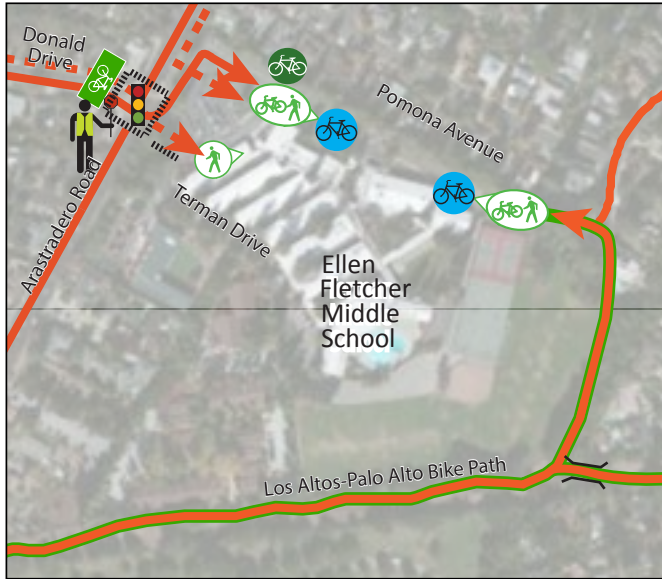


Ellen Fletcher Middle School

步行和骑行上学建议路线


-  建议路线 (步行和骑车)
-  建议路线 (步行)
-  预计步行时间 (骑行时间)
-  成人过街协管员
-  步行入口
-  步行和自行车入口
-  多用途路径
-  步行和骑行地下通道
-  自行车箱
-  自行车停车场
-  自行车维修站/气筒
-  行人专用信号灯
-  交通信号灯
-  四方向停止标志
-  人行道
-  机动车障碍物
-  学区范围
-  公园和开阔地
-  学校

插图



了解更多安全上学路线信息, 请浏览:
www.cityofpaloalto.org/saferoutes

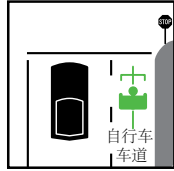
City of Palo Alto Safe Routes to School (帕罗奥图市安全上学路线)鼓励Ellen Fletcher的家长和学生使用此地图选择上学路线。家长对基于综合个人对不同路线的知识和学生的经验而选择的最适合的上学方案负责。



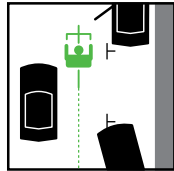
无论您如何选择上下学，都要和其他使用者安全共用道路。当靠近步行或骑车上学的低龄学生时，请格外小心。

遵守成人过街协管员的指示，他们的职责是帮助大家安全穿过拥堵路口。

安全骑车



可预见。遵守所有的停止标志，和交通信号灯。不要逆行。最好的避免交通事故和交通罚单的方法是遵循和机动车相同的规则。



保持警惕。注意左转、右转或从车道驶出的驾驶人。在车门区域之外骑车可以避免车门在你前方打开。礼让行人。



每次都戴好头盔并系好带扣，这是法律规定。为了最好地保护脑部，头盔必须佩戴正确：紧贴并平放头上，保持在眉毛正上方。



保持醒目。晚上使用明亮的头灯和尾灯。

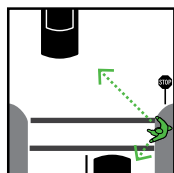
骑车时避免发短信、打电话或听音乐。

安全步行或溜滑板



保持警惕。进入街道前，注意各方驶来的车辆---包括后方的来车。

在街角和人行横道过马路，这是驾驶人预计行人通行的地方。



请勿假设驾驶人会看到你。过十字路口时和驾驶员进行眼神交流。

安全开车

- 在学校区域、通勤道路和进入环岛和施工路段请减速并加倍小心！发出转向信号，并礼让行人和骑车人。
- 与邻居拼车和预留充分的行车时间可以帮助我们减少Ellen Fletcher 和附近学校的交通拥堵。
- 服从成人过街协管员的指挥并且遵守学校路口标志有“红灯禁止右转”的规定，从而确保学生安全通过路口时没有车辆驶过。
- 不要开车掉头或其他不安全操作以对其他道路使用者造成危险。
- 接送学生时遵守学校规则，始终确保学生从路边上下车。
- 禁止（在路旁违法）并列停车，堵塞入口或在禁止停车处停车。
- 开车时避免发短信、打电话和其他分心行为。

新路标



自行车箱通过使骑车人左转时能够停在机动车前面，从而提升了安全性和可视性。

骑车人应停在绿色的区域等待绿灯通行。

欢迎志愿者帮助“Safe Routes to School 安全上学路线”组织各种学校活动！

联系你的PTA (家长教师协会)或电邮 saferroutes@cityofpaloalto.org.

City of Palo Alto Safe Routes to School
(帕罗奥图市安全上学路线)

www.cityofpaloalto.org/saferroutes
saferroutes@cityofpaloalto.org

650.329.2520



步行 和 骑车 上下学

建议路线

Ellen Fletcher Middle School