

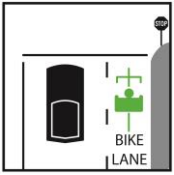
## 安全上學路線(Safe Routes to School)小提示及聯絡資料

無論你選擇如何去學校或離開學校，都要和其他人一起安全地使用道路。

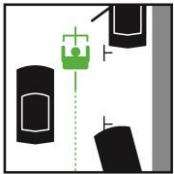
當靠近步行或騎單車的學童時，請格外小心。

遵守成人過街警衛員的指示，他們在那裡幫助大家安全穿過擁堵路口。

### 安全地騎單車



為安全起見，請遵守一切停車標誌和交通信號。絕不騎錯方向。為避免車禍和交通罰單，就是遵守適用於駕駛人的相同道路規則。



保持警惕。注意左轉、右轉或從車道駛出的駕駛人。在車門區域之外騎車，以免車門在你前方打開。禮讓行人。



法律規定騎單車時都要戴頭盔並繫好帶扣。這是法律規定。為了最好地保護腦部，頭盔必須妥貼：緊貼並平放頭上，在眉毛正上方。

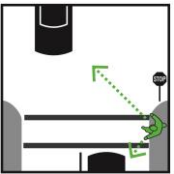


為令別人容易見到，晚上使用明亮的頭燈和尾燈。騎車時避免發簡訊、打電話或聽音樂。

### 安全步地行或溜滑板



保持警惕。進入街道前，注意各方駛來的汽車——包括後方的來車。在街角和斑馬線過馬路。這是駕駛人預計行人通行的地方。



請勿假設駕駛人會看到你。過馬路時進行眼神交流。

### 安全地共用步道



行人對走道和步道有路權。騎單車經過時，請發出可聽見的警告靠右行駛，左側超車。

### 安全地開車

在學校區域和繁忙道路請減速並加倍小心！發出轉向信號，並禮讓行人。

盡可能與鄰居共乘，以減少學校附近的交通擁堵。避免最後一分鐘的匆忙。

遵守成人路口警衛員和指定學校路口的「紅燈禁止右轉」標誌。這可讓學生在沒有汽車轉向時，安全地穿過人行穿越道。

避免掉頭以及使其他道路使用者置於險境的不安全做法。

接送學生時遵守學校準則，要確保學生從路邊上下車。

切勿雙排泊車或堵住入口坡道。絕不在禁止區泊車或停車。

開車時避免發簡訊、打電話和其他分心行為。

撥打329-2413向PAPD報告涉及學生的一切車禍，即使沒有人受傷。並請聯繫學校辦公室填寫PAUSD事故報告。

我們歡迎志願者協助執行安全上學路線(Safe Routes to School)活動和計劃！

如有關於安全上學路線，包括在帕羅奧圖(Palo Alto)步行、騎車、共乘或使用公共交通的問題，請電郵至：

City of Palo Alto Safe Routes to School

(帕羅奧圖市安全上學路線)

[saferoutes@cityofpaloalto.org](mailto:saferoutes@cityofpaloalto.org)

650. 329. 2156

獲取更多資訊，包括

帕羅奧圖聯合學區步行及騎車地圖：

[www.cityofpaloalto.org/saferoutes](http://www.cityofpaloalto.org/saferoutes)

